



ALUMNOS DE NUEVO INGRESO

- a. [QUÉ TIENE QUE SABER EL ALUMNO DE NUEVO INGRESO ANTES DE MATRICULARSE](#) 
- b. [PASOS A SEGUIR UNA VEZ MATRICULADO](#) 

ALUMNOS QUE CONTINUAN ESTUDIOS

- a. [¿QUÉ TENGO QUE TENER EN CUENTA ANTES DE MATRICULARME?](#) 

- [Plazos](#) de matrícula
- [Documentación](#) a entregar
- Consulta tu [plan](#)
- ¿[Has olvidado tu clave](#) de acceso?
- ¿Cumples [PERMANENCIA](#)?
- [Límites](#) matrícula de grado
- [Modalidad de matrícula](#) de Grado (completa o parcial)
- [Requisitos](#) específicos de cada Centro
- [Otros problema](#) con la automatrícula
- [Modificación](#) de matrícula

[AMPLIACIÓN DE MATRÍCULA SEGUNDO SEMESTRE](#)



ALUMNOS DE MÁSTER



- ¿[QUÉ TENGO QUE TENER EN CUENTA ANTES DE MATRICULARME?](#)

- [Plazos](#) de matrícula

- [Matrícula](#)
- [Dónde hacer tu matrícula](#)
- [Documentación](#) a entregar
- Consulta tu [plan](#)
- ¿Cumples [PERMANENCIA](#)?
- [Modalidad de matrícula de Máster](#) (completa o parcial)

CITA PREVIA. NO HAGAS COLAS



CENTRO DE ATENCIÓN AL USUARIO (CAU)



ENLACES Y DIRECCIONES DE INTERÉS





QUÉ TIENE QUE SABER EL ALUMNO DE NUEVO INGRESO ANTES DE MATRICULARSE

En el siguiente enlace puedes encontrar **INFORMACION SOBRE LA MATRÍCULA**.

Entra y navega por esta página para familiarizarte con tu Universidad

<http://www.uca.es/atencionalumnado/matricula>

1. ¿DÓNDE HACER TU MATRÍCULA?

- Desde cualquier dispositivo móvil que tenga conexión a internet
- [En las Salas de Automatrícula](#)
- Excepcionalmente, en Secretaría

2. INFÓRMATE ANTES DE MATRICULARTE

- [¿De qué asignaturas matricularte?](#)
- [Becas](#)
- [Fraccionamiento del pago](#)
- [Domiciliación del pago de la matrícula. Pago con tarjeta](#)

3. ¿CÓMO ACCEDER A AUTOMATRÍCULA?



4. PLAZOS DE MATRÍCULA

- [Consultar plazo de matrícula curso 2019-20](#)



PRIMEROS PASOS A SEGUIR POR LOS ALUMNOS DE NUEVO INGRESO UNA VEZ MATRICULADOS

Todo alumno de nuevo ingreso debe solicitar una dirección de correo electrónico institucional como alumno de la UCA, entre otros motivos porque es **la que utilizará la Universidad en sus comunicaciones oficiales con el alumno, de ahí la importancia de esta dirección de e-mail.**

El procedimiento es sencillo sólo tienes que entrar en la página principal de la UCA, en estudiantes y seguidamente pinchar en solicitar cuenta de correo electrónico. En el siguiente enlace detallamos los pasos.

- a. [Cuenta correo electrónico](#)
- b. Si eres de nuevo ingreso, [cumplimenta el Perfil de Ingreso](#)
- c. Si eres de nuevo ingreso, [sube tu Fotografía](#)
- d. Documentación a entregar
 1. Fotocopia del DNI, NIE o pasaporte, y según la vía de acceso, la siguiente documentación, [pincha aquí para más información.](#)
 2. **Familia numerosa.** <http://atencionalumnado.uca.es/familia-numerosa/>
 3. **Discapacitados.** <http://atencionalumnado.uca.es/discapacitados/>

4. **Otras Exenciones y Subvenciones.** [Pincha aquí para más información.](#)
5. **Mandato bancario** debidamente cumplimentado y firmado por el titular de la cuenta.

Puedes entregarla:

- Enviándola por correo postal a la Secretaría del Campus de Puerto Real. En este caso, la documentación que remitas debe estar compulsada.
 - Entregándola directamente en la Secretaría. En este caso, no es necesario que la documentación esté compulsada, aportarás los originales y las copias para su comprobación.
- e. [Si no obtuviste el resguardo de matrícula o la orden de domiciliación bancaria](#)



**SOY ALUMNO QUE CONTINUA ESTUDIOS ,
¿QUÉ TENGO QUE TENER EN CUENTA
ANTES DE MATRICULARME?**

Plazos de matrícula



Puedes efectuar tu matrícula a través del enlace



<https://automatricula.uca.es>

Antes de realizar tu matrícula comprueba que todas tus actas estén cerradas definitivamente.

Período ordinario de matrícula:

Del 3 de septiembre al 18 de octubre



Documentación a presentar

1. **Familia numerosa.** [Pincha aquí para más información.](#)
2. **Discapacitados.** [Pincha aquí para más información.](#)
3. **Otras Exenciones y Subvenciones.** [Pincha aquí para más información.](#)

4. **Mandato bancario** debidamente cumplimentado y firmado por el titular de la cuenta. No es preciso entregar este mandato si ya lo entregaste o remitiste con anterioridad a Secretaría, a no ser que tu cuenta bancaria para domiciliaciones de matrícula haya variado con respecto al curso anterior.



Consulta tu plan y horario

Consulta tu [plan](#) de estudios para saber de qué asignaturas puedes matricularte.

En la web de tu centro tienes disponibles los horarios.



¿Has olvidado tu clave de acceso?

Si no recuerdas tu [clave](#) o no te funciona puedes generar una nueva a través del siguiente enlace

https://control.uca.es/cgi-bin/regcon/regenerar_clave.cgi



¿Cumples permanencia?

Tienes que haber superado en el curso anterior el 30% de los créditos matriculados si tu matrícula fue a tiempo completo y el 40% si fue a tiempo parcial.

Si no superas dicho requisito deberás solicitar permanencia a través del siguiente enlace

<https://cau-alumnos.uca.es/cau/index.do>

En la siguiente dirección puedes encontrar el reglamento de permanencia

<https://secretariageneral.uca.es/normativa-disposiciones-generales-alumnos/>

Con carácter general no podrás matricarte

- En un mismo curso académico de más de **78 créditos ECTS**.
- De menos de 24, salvo que el nº de créditos pendientes para finalizar sea menor (incluyendo el Trabajo Fin de Grado, que cuenta como una asignatura más).
- Además deberás matricarte de todas las asignaturas no superadas de cursos anteriores.
- Consulta [las especificaciones](#) de tu centro antes de matricarte.

Modalidad de matrícula de grado (completa o parcial)

Recuerda que deberás mantener tu modalidad de matrícula del curso anterior. En caso de que quieras cambiar deberás solicitarlo mediante [CAU](#) a Secretaría, excepto si estás en régimen de permanencia que para poder cambiar tendrás que aprobar un mínimo de 30 créditos.

Matrícula a tiempo completo:

Puedes matricarte de un mínimo 40 créditos y un máximo de 78 créditos, salvo previsión específica de tu Centro ([consulta los requisitos específicos de tu centro](#)).

Matrícula a tiempo parcial:

Puedes matricarte de un mínimo de 24 y un máximo de 39 créditos siempre que no estés en régimen de permanencia, en cuyo caso estarás sujeto/a a la resolución de permanencia.



Requisitos específicos de cada Centro

Escuela de Ingeniería Naval y Oceánica

Te puedes automaticular hasta un máximo de 60 créditos. Si deseas matricularte de más créditos, hasta un máximo de 78, deberás realizar tu automatrícula y solicitar a través de [CAU](#) la ampliación, indicando el nombre y código de las asignaturas que deseas ampliar.

Elección de mención: Deberás elegir una de las menciones Arquitectura naval o Ingeniería Marítima, antes de realizar tu matrícula de segundo curso a través de [CAU](#).

Escuela de Ingenierías Marina, Náutica y Radioelectrónica

Te puedes automaticular hasta un máximo de 78 créditos sin necesidad de autorización.

Escuela Superior Ingeniería

Te puedes automaticular hasta un máximo de 67,5 créditos Si deseas matricularte de más créditos, hasta un máximo de 78, deberás realizar tu automatrícula y solicitar a través de [CAU](#) la ampliación, indicando el nombre y código de las asignaturas que deseas ampliar.

Elección de tecnología: Para poder matricularte en las asignaturas de tecnologías específicas debes tener superados 87 créditos entre asignaturas de formación básica y obligatoria. Deberás solicitarlo a través de [CAU](#) antes de realizar tu matrícula.

Facultad de Ciencias

Te puedes automatricular hasta un máximo de 60 créditos. Si deseas matricularte de más créditos, hasta un máximo de 78, deberás realizar tu automatrícula y solicitar a través de [CAU](#) la ampliación, indicando el nombre y código de las asignaturas que deseas ampliar.

Facultad de Ciencias de la Educación

Te puedes automatricular hasta un máximo de 78 créditos sin necesidad de autorización.

Elección de grupo: Al realizar tu automatrícula deberás seleccionar el mismo grupo en el que estabas matriculado en el curso anterior en cada una de las asignaturas.

Facultad de Ciencias del Mar y Ambientales

Te puedes automatricular hasta un máximo de 66 créditos Si deseas matricularte de más créditos, hasta un máximo de 78, deberás realizar tu automatrícula y solicitar a través de [CAU](#) la ampliación, indicando el nombre y código de las asignaturas que deseas ampliar. Previamente es necesario que mantengas una reunión con tu Tutor Helios, quien te asesorara y le dará el visto bueno o no, a tu solicitud por medio de un documento establecido.

Elección de orientación: Deberás elegir una de las orientaciones antes de realizar tu matrícula de tercer curso a través de [CAU](#) de secretaría.



Otros problemas con la automatrícula

Si una vez, tenido en cuenta todos los puntos anteriores, sigues teniendo problemas para realizar su matrícula, deberás dirigirte a Secretaría mediante [CAU DE AUTOMATRÍCULA](#) entrando en la siguiente dirección y explicando con detalle el problema.

<https://cau-admpr.uca.es/cau/servicio.do?id=U071>

Modificación de matrícula

Una vez realizada tu matrícula, si necesitas alguna modificación podrás solicitarla a través de [CAU](#) de secretaría.

Plazo: Período de matrícula.



AMPLIACIÓN DE MATRÍCULA ASIGNATURAS SEGUNDO SEMESTRE

En el mes de febrero se abrirá un plazo para ampliación de matrícula de asignaturas del segundo semestre.

Podrás solicitarlo si te encuentras en alguno de los siguientes supuestos:

- Denegación de reconocimiento o convalidación de las asignaturas objeto de ampliación.
- Reconocimiento o convalidación de asignaturas que supongan una disminución en la matrícula realizada como mínimo de un 50% o pueda afectar a concesión de becas.
- Superación de asignatura que tenga el carácter de prerequisite para las asignaturas objeto de ampliación.
- Superación entre las convocatorias de diciembre y febrero del mismo curso académico de al menos el 50% de los créditos matriculados.

La solicitud de ampliación deberás hacerla mediante [CAU](#) de secretaría, indicando códigos y nombres de las asignaturas que deseas ampliar.

- Si eres un alumno al que se le ha concedido la permanencia, tras los exámenes de febrero, podrás ampliar matrícula en un número de créditos no superior a los superados entre las convocatorias de diciembre y febrero.

Aquellos alumnos que hagan uso de la ampliación de matrícula podrán superar los límites de matrícula establecidos, en una cuantía de créditos no superior a aquellos que hayan superado en convocatoria de diciembre y febrero.



ALUMNOS DE MÁSTER

¿QUÉ TENGO QUE TENER EN CUENTA ANTES DE MATRICULARME?

En los siguientes enlaces podrás encontrar toda la información que necesitas sobre plazos, documentación, plan de estudios.

Haz click en ellos para consultar.



Plazos de matrícula

Haz click en el siguiente enlace y entra en Preinscripción DUA 2019-20

<https://oficinadeposgrado.uca.es/preinscripcion-matricula/>



Matrícula

En este enlace encontrarás información útil para realizar tu matrícula

<https://oficinadeposgrado.uca.es/preinscripcion-matricula/>

¿Dónde hacer tu matrícula?

- Desde cualquier dispositivo móvil que tenga conexión a internet
- En las Salas de Automatrícula
- Excepcionalmente, en Secretaría

Documentación a entregar

Si eres alumno que accedes al Máster a través de una titulación de la Universidad de Cádiz:

- Fotocopia del DNI /Pasaporte/NIE
- Original y copia o copia compulsada de la exención aplicada (si es el caso)
- Original y copia o fotocopia compulsada de la acreditación del nivel B1 de lengua extranjera (sólo para el Máster en Profesorado de Educación Obligatoria y Bachillerato, Formación Profesional y Enseñanza de Idiomas).
- Mandamiento de pago firmado por el titular de la cuenta. En caso de tenerlo firmado en el expediente de su anterior titulación, no deberá entregarlo de nuevo a no ser que quiera modificar su nº de cuenta.

Se descarga de la web siguiendo esta ruta:

<http://www.uca.es/atencionalumnado/oficina-virtual>

- Expediente académico
- Mis cuentas bancarias
- Mandato

Si accedes al Máster a través de una titulación de otra Universidad española:

- Fotocopia del DNI /Pasaporte/NIE
- Original y copia o fotocopia compulsada del título de acceso al máster
- Original y copia o fotocopia compulsada del certificado académico de calificaciones de dicha titulación

- Original y copia o copia compulsada de la exención aplicada (si es el caso)
- Original y copia o fotocopia compulsada de la acreditación del nivel B1 de lengua extranjera (sólo para alumnos del Máster en Profesorado de Educación Obligatoria y Bachillerato, Formación Profesional y Enseñanza de Idiomas).
- Mandamiento de pago firmado por el titular de la cuenta. Se descarga de la web siguiendo esta ruta:

<http://www.uca.es/atencionalumnado/oficina-virtual>

- Expediente académico
- Mis cuentas bancarias
- Mandato

Si accedes a través de una titulación de una Universidad extranjera:

- Deberás presentar la documentación original de acceso debidamente legalizada.
- Los alumnos de origen extranjero del Máster en Profesorado de Educación Obligatoria y Bachillerato, Formación Profesional y Enseñanza de Idiomas deberán presentar acreditación de un nivel B2 de español.



Consulta tu plan

Haz click en el siguiente enlace y entra en ofertas de Master 2019-20 allí encontrarás entrando en tu plan de estudios amplia información sobre el mismo.

<https://oficinadeposgrado.uca.es/>



¿Cumples PERMANENCIA?

Tienes que haber superado en el primer año de matrícula en el Máster el 50% del total de créditos matriculados, o, al menos, 18 créditos de materias o asignaturas obligatorias en la modalidad de tiempo completo y 12 créditos de materias o asignaturas obligatorias en la modalidad de tiempo parcial para continuar estudios.

Para los estudios de másteres que habiliten para el ejercicio de una profesión regulada, el porcentaje previsto anteriormente se reduce al 25%.

Modalidad de matrícula de Máster (completa o parcial)

Matrícula a tiempo completo:

Si eres alumno de nuevo ingreso deberás matricularte de un mínimo de 60 créditos, salvo previsión específica en el plan de estudios de la titulación para esos supuestos.

Matrícula a tiempo parcial:

La matrícula parcial comprende de 30 a 36 créditos. Si pretendes acceder al régimen de matrícula parcial deberás solicitar esta modalidad en el momento de formalizar tu matrícula, acreditando los motivos que te impiden la realización de los estudios a tiempo completo.

Los criterios para concederla tendrán en cuenta en todo caso y entre otras, las necesidades educativas especiales del alumno, la actividad laboral, las situaciones familiares, personales o económicas.



**NO PIERDAS EL TIEMPO, SOLICITA CITA
PREVIA**

Te recomendamos que para facilitar tus trámites solicites [CITA PREVIA](#)

Para ello sólo tienes que entrar en la página principal de la UCA o bien dentro de la página de la Secretaría campus Puerto Real.

<http://www.uca.es/>

<http://www.uca.es/admpuertoreal/secretaria>

CENTRO DE ATENCIÓN AL USUARIO (CAU)



Muchos de los trámites con la Secretaria del Campus de Puerto Real se realizan a través de [CAU](#). Es importante que consultes regularmente tu e-mail para ver los cau recibidos.

<https://cau-admpr.uca.es/cau/index.do>

Para realizar una solicitud mediante CAU es imprescindible que tengas cuenta de correo electrónico institucional.


Entra en la página principal de la UCA- estudiantes- CAU campus Puerto Real.

En este enlace puedes ver los pasos que tienes que seguir

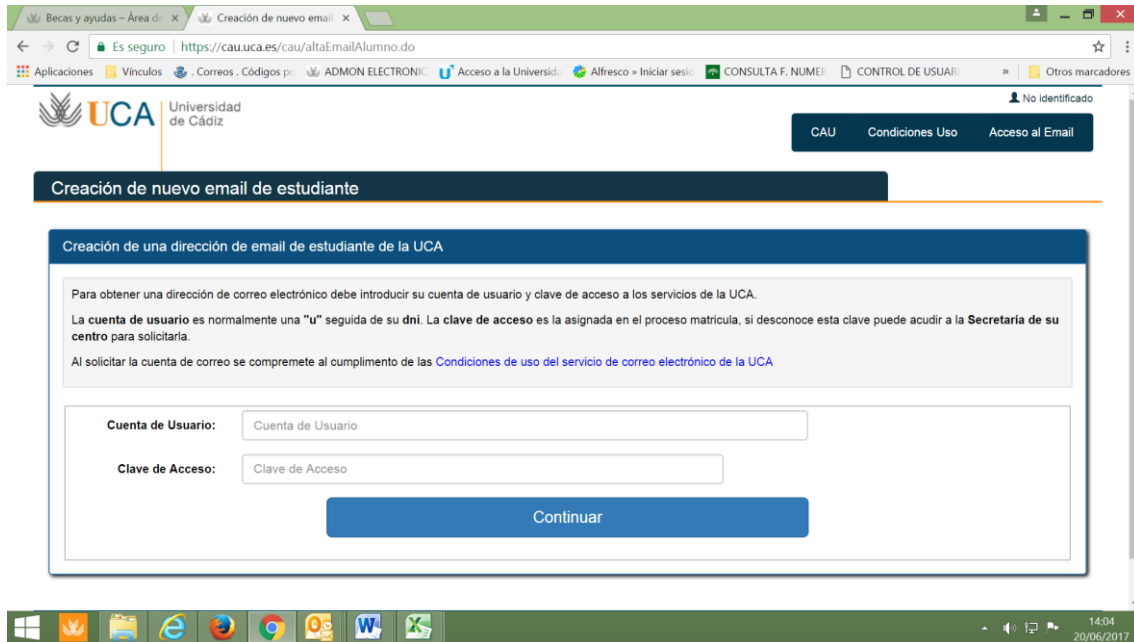
[COMO SOLICITAR UN CAU](#)

SOLICITAR DIRECCIÓN DE CORREO ELECTRÓNICO

Entra en estudiantes- Trámites- solicitar cuenta de correo electrónico



The screenshot shows the 'Estudiantes - Portal UCA' website. The navigation menu includes 'CONOCÉNOS', 'ACCESO', 'ESTUDIOS', 'INVESTIGACIÓN', 'TRANSFERENCIA', 'INTERNACIONAL', and '+UCA'. The 'SERVICIOS' dropdown menu is open, showing 'TRÁMITES' with a list of links: 'Cambio de contraseña', 'Certificado académico', 'Cuenta de correo electrónico', 'Expediente académico', 'Actas provisionales', 'Regeneración de contraseña UCA', and 'Solicitud de tarjeta universitaria'. The 'Cuenta de correo electrónico' link is highlighted. A context menu is open over this link, displaying options: 'Abrir enlace en una pestaña nueva', 'Abrir enlace en una ventana nueva', 'Abrir el enlace en una ventana de incógnito', 'Guardar enlace como...', 'Copiar dirección de enlace', and 'Inspeccionar' (with 'Ctrl+Mayús+I' shortcut).



The screenshot shows a web browser window with the URL <https://cau.uca.es/cau/altaEmailAlumno.do>. The page title is "Creación de nuevo email de estudiante". The form contains the following text and fields:

Creación de una dirección de email de estudiante de la UCA


Para obtener una dirección de correo electrónico debe introducir su cuenta de usuario y clave de acceso a los servicios de la UCA.

La **cuenta de usuario** es normalmente una "u" seguida de su dni. La **clave de acceso** es la asignada en el proceso matricula, si desconoce esta clave puede acudir a la **Secretaría de su centro** para solicitarla.

Al solicitar la cuenta de correo se compromete al cumplimiento de las [Condiciones de uso del servicio de correo electrónico de la UCA](#)

Cuenta de Usuario:

Clave de Acceso:



CONSULTA REGULARMENTE TU CORREO DE LA UCA.
VE ELIMINANDO MENSAJES, ESPECIALMENTE LOS MÁS PESADOS PARA QUE NO SE SATURE Y BLOQUEE.

MUY IMPORTANTE LEE CUALQUIER CAU QUE RECIBAS EN TU EMAIL



CÓMO REALIZAR UNA SOLICITUD POR CAU

Entra en la página principal de la UCA- estudiantes- CAU Secretaría Campus de Puerto Real

1. Entrar en la página de la UCA.(<http://www.uca.es/es/>)



2. Entramos en CAU



The screenshot shows a web browser window with the URL <https://cau.uca.es/cau/indiceGlobal.do>. The page title is "CAU Área de Informática". The main heading is "Servicios de la Universidad de Cádiz". A search bar is present with the text "Buscar:". The page is organized into sections for "Administración del Campus de Algeciras" and "Administración del Campus de Cádiz".

- Administración del Campus de Algeciras**
 - Servicios de la Administración del Campus de Algeciras
 - Administración Económica del Campus de Algeciras
 - Incidencias edificio Fundación Campus Tecnológico de Algeciras
 - Servicios Generales del Campus de Algeciras
 - Llamamientos adicionales
 - Secretaría Campus de Algeciras
 - Matrícula
 - Solicitud de Títulos y Certificados
 - Consultas sobre Estudios
 - Adaptación / Convalidación / Reconocimiento
 - Convocatorias y Evaluación
 - Atención a Decanatos, Direcciones de Estudios
- Administración del Campus de Cádiz**
 - Servicios de la Administración del Campus de Cádiz
 - Administración económica del Campus de Cádiz
 - Administración económica del Campus de Cádiz
 - Servicios de la Administración del Campus de Cádiz - SECRETARIA
 - MATRÍCULA
 - RECONOCIMIENTO, ADAPTACIÓN, CONVALIDACIÓN
 - SOLICITUD DE TÍTULOS Y CERTIFICADOS
 - CONVOCATORIAS, LLAMAMIENTOS Y EVALUACIÓN

3. Seleccionamos el lugar donde nos interese enviar el CAU.

Seleccionamos el servicio al que se desee enviar nuestra petición.



4. Introducimos los datos que nos soliciten y pinchamos en “solicitar servicio”.
5. Si quieres añadir un fichero, una vez solicitado el servicio, en la parte baja de la solicitud pincha en **+ fichero**
6. En unos días responderán al CAU **enviado una respuesta a vuestro correo electrónico de la UCA.**



PLAZOS DE MATRÍCULA ALUMNOS NUEVO INGRESO

GRADOS: 1ª Fase: 1º plazo del 17 al 19 de julio
2º plazo del 26 al 30 julio
3º plazo del 4 al 6 de septiembre (y única de Titulados)
4º plazo del 10 al 12 de septiembre

GRADOS: 2ª Fase: 1º plazo del 26 al 28 de septiembre
2º plazo del 2 al 3 de octubre (y única de Titulados)

MÁSTER: 2ª Fase: 1º plazo de 29 al 31 de julio
2º plazo del 11 al 12 de septiembre
3º plazo del 18 al 19 de septiembre

MÁSTER: 3ª Fase 1º plazo de 10 al 11 de octubre
2º plazo del 17 al 18 de octubre



ENLACES Y DIRECCIONES DE INTERÉS

Aquí encontrarás algunos enlaces y direcciones que creemos que pueden ser de tu interés.

- Para consultar la normativa de alumnos (matrícula, reconocimiento de créditos, régimen de permanencia....) puedes entrar en la siguiente dirección:
<https://secretariageneral.uca.es/normativa-disposiciones-generales-alumnos/>

Muchos de los trámites que tendrás que realizar deberás hacerlo mediante CAU, te volvemos a incluir los enlaces del CAU de Alumnos y de secretaría del Campus de Puerto Real.

<https://cau-alumnos.uca.es/cau/index.do> CAU del Área de Alumnos

<https://cau-admpr.uca.es/cau/index.do> CAU secretaría Campus Puerto Real

¡Recuerda que debes abrir todos los mensajes de CAU que lleguen a tu e-mail y entrar periódicamente en las solicitudes que hayáis realizado por CAU, mientras éstas no se resuelvan!

- Dirección correo electrónico secretaria

secretaria.campuspuertoreal@uca.es

- Dirección postal Secretaría Campus de Puerto Real
Universidad de Cádiz
Edificio CASEM
Avda. República Saharaui, s/n
11510 Puerto Real (Cádiz)

- En la siguiente dirección encontrarás información sobre las becas y ayudas que puedes solicitar

<http://atencionalumnado.uca.es/>